

VC Info へようこそ

初期設定方法のご説明

Ver. 1.00

VC Infoの説明

VC Infoはバケーションチャレンジのポイントを確認することができるアプリケーションになります。

毎週、月曜日と木曜日にポイントはアップデートされますが、ランクアップや、育成ポイントは毎月20日以降に反映されます。

なお、OGV成長ポイントは3月～9月のポイントが確定した後に加算されます。

リンクの流用は控えて頂けますようお願い致します。



リンクを開く

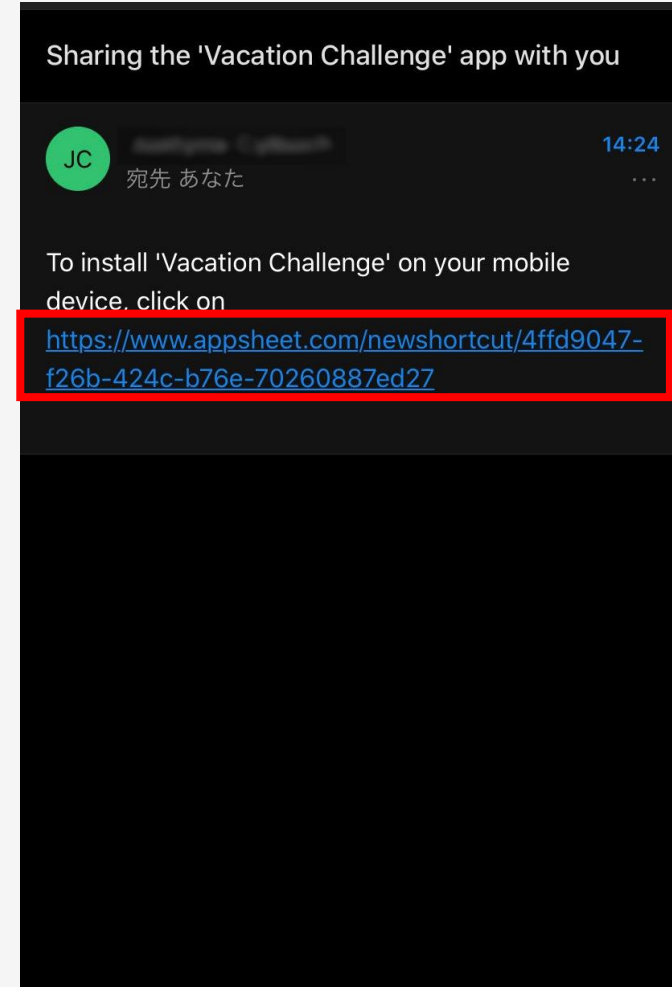
説明:

1

こちらのリンクを開きます

<https://www.appsheet.com/newshortcut/4ffd9047-f26b-424c-b76e-70260887ed27>

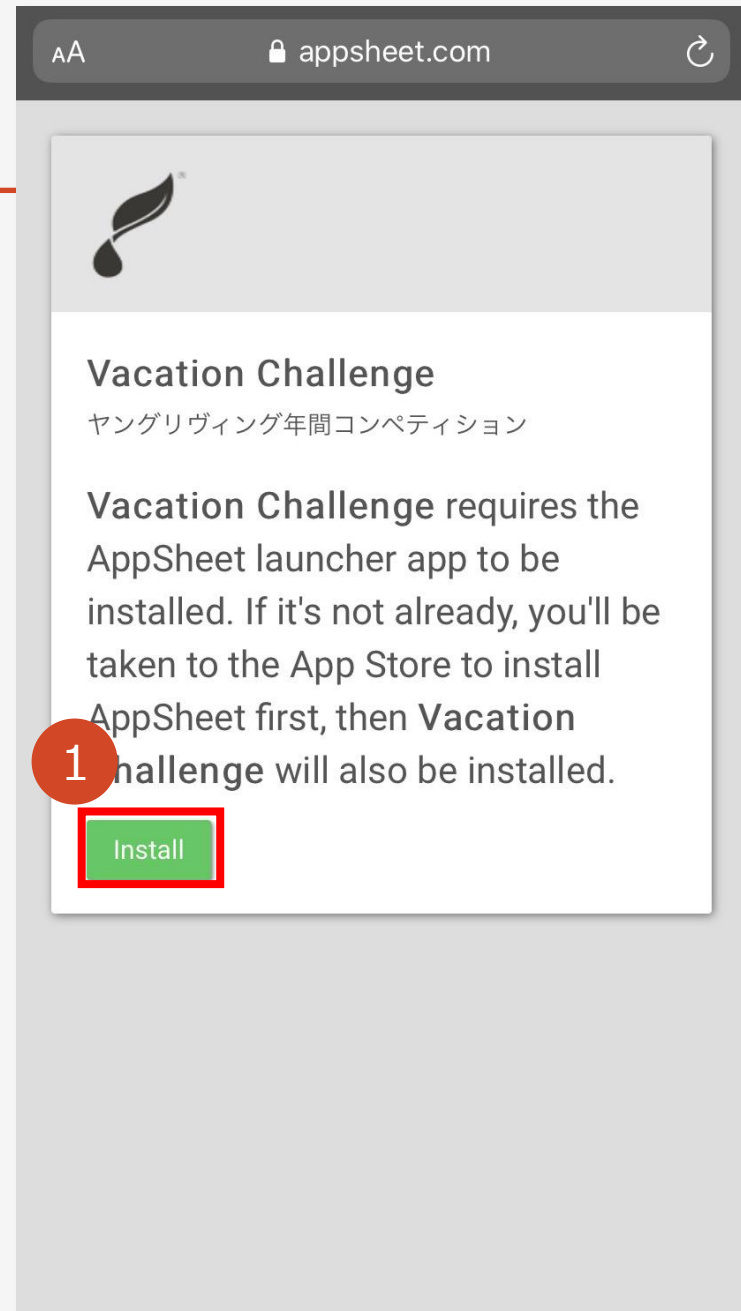
※もしくはVO> VC2020にあるURLをクリック



アプリのインストール ①

説明:

1 □内のInstallをタップ（クリックしてください）

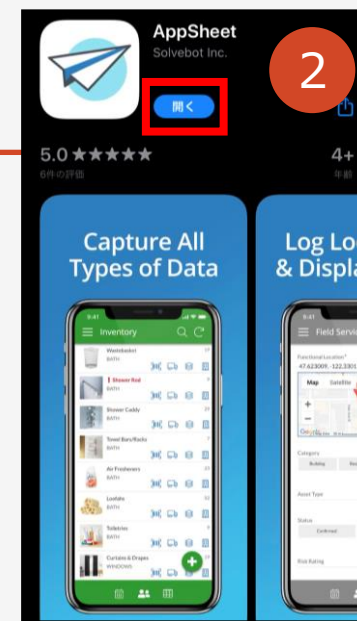
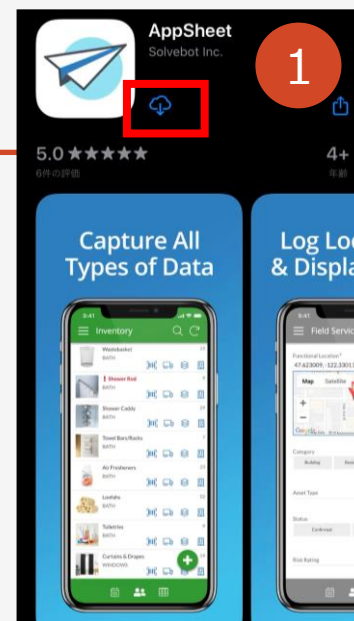


アプリのインストール ②

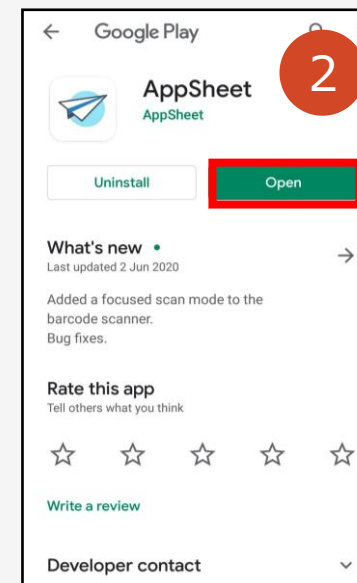

説明:

- 1 iPhone の場合上段の画像を参考にしてアプリをインストールしてください。Android の場合下段の画像を参考にしてアプリをインストールしてください。
- 2 [開く]もしくは[Open]をタップしてアプリを開きます。もしくはホーム画面に[AppSheet]のアイコンが出ていますのでそちらをタップしてください。

iPhone の場合



Android の場合

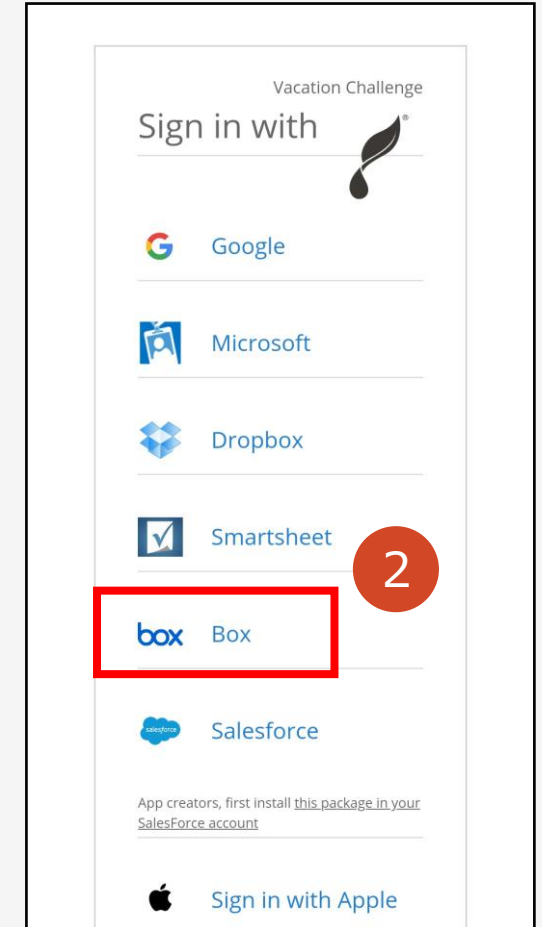


アプリのインストール ③

説明:

1 iPhoneの場合は「AppSheetは通知を送信します。よろしいですか？」の質問が出ますが、「許可しない」もしくは「許可」のどちらかをタップしてください。

2 次に右側の画像にある□の「Box」という部分をタップしてください。



アプリのログイン方法

説明:

- 1 メールアドレス欄に vcinfo2020@gmail.com を入力
- 2 パスワード欄に YLJapan2020! を入力
- 3 「Boxへのアクセスを許可」をクリックします。

1 2 box

AppSheet

Boxへのアクセスを許可するにはログイン
してください

✉ メールアドレス

🔒 パスワード

承認

シングルサインオン(SSO)を使用
する

パスワードを忘れてしまった場合

AppSheetにBoxへのアクセスを許可することにより、Boxの利
用規約および プライバシーポリシーに同意したものとみなされ
ます。

3 box

AppSheet

お客様のBoxアカウント(登録メールアドレスはvcinfo2020@gmail.com)へのアクセスを許可することで、AppSheetは以下のことを行えるようになります:

- Boxに格納されているすべてのファイルとフォルダの読み取りと書き込み


Boxへのアクセスを許可

Boxへのアクセスを拒否

PowerPoint デザイナーの使用法

説明:

- 1 前項までの手順が完了しますとアプリのインストールは完了です。
- 2 左側の画面が表示されますので右下の「Shared Apps」をタップしてください。
- 3 ヤングリビングのロゴの右に「Vacation Challenge」と表示されたバーが表示されますのでタップしてください。



設定完了画面

説明:

1

メニューが表示されて設定完了となります。

